



Continental-Umfrage: Fahrverhalten von Eltern in Deutschland

Hannover, 04. April. 2012

Zur Umfrage



Im Auftrag von Continental, in Verbindung mit der Verkehrswachtstiftung Niedersachsen, wurden vom 20. bis 29. September 2011, 500 Kinder und Jugendliche im Alter von vier bis 16 Jahren in Deutschland zum Fahrverhalten ihrer Eltern, durch das Marktforschungsunternehmen OnePoll, befragt.



Ergebnistelegamm

- ▶ Eltern in Deutschland schimpfen (75 Prozent), schreien (54 Prozent) und streiten sich (41 Prozent) im Fahrzeug in Anwesenheit ihrer Kinder.
- ▶ 20 Prozent der Eltern telefonieren sogar mit dem Handy während der Fahrt.
- ▶ 45 Prozent der Eltern wird vom Nachwuchs mangelnde Konzentration am Steuer attestiert.
- ▶ Insgesamt sind Kinder in Deutschland jedoch mit dem Fahrstil der Eltern zufrieden (98 Prozent) und fühlen sich während der Fahrt sicher (94 Prozent).
- ▶ Die Mehrheit (73 Prozent) der befragten Kinder geben an, dass ihr Vater für gewöhnlich schneller fahre als die Mutter.
- ▶ Mehr als ein Drittel der Kinder (37 Prozent) stufen das Fahrverhalten des Vaters sogar als rüpelhaft ein.
- ▶ Sie präferieren dennoch den väterlichen Fahrstil (49 Prozent).
- ▶ Mütter werden generell als die ungeschickteren Autofahrer eingestuft.

Themenschwerpunkte der Befragung

1. Gesamteinschätzung

2. Vorbildfunktion

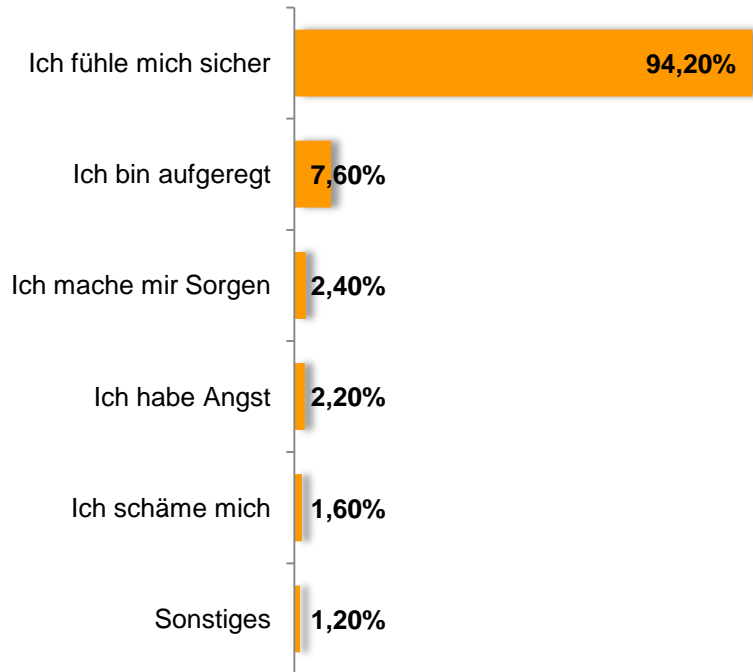
3. Mütter und Väter
im Vergleich

4. Stellenwert Auto



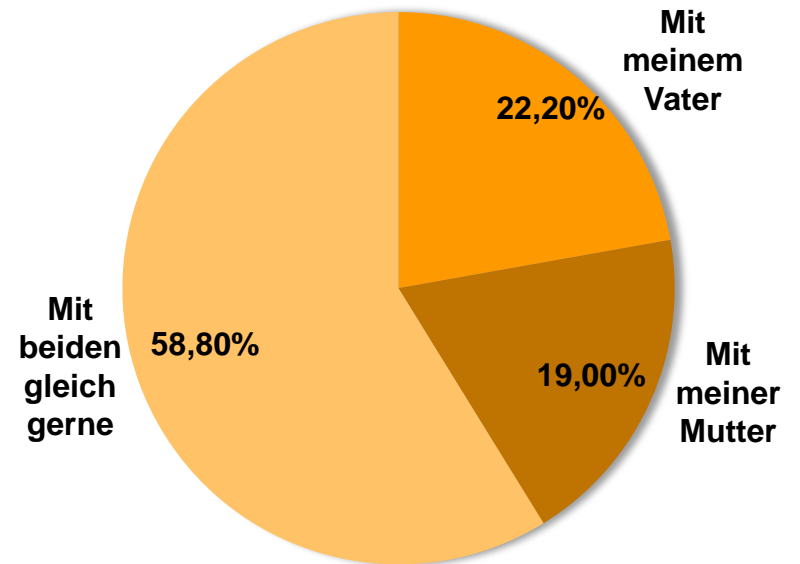
1. Gesamteinschätzung

Wie fühlst Du Dich, wenn Deine Eltern fahren?



Großes Vertrauen in die Fahrleistung der Eltern.

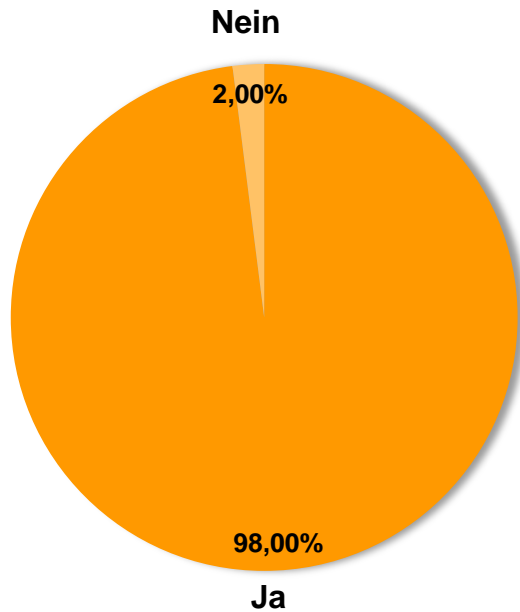
Mit wem bist Du im Auto lieber zusammen?



Mehrheit der Kinder fährt mit beiden Elternteilen gleich gerne.

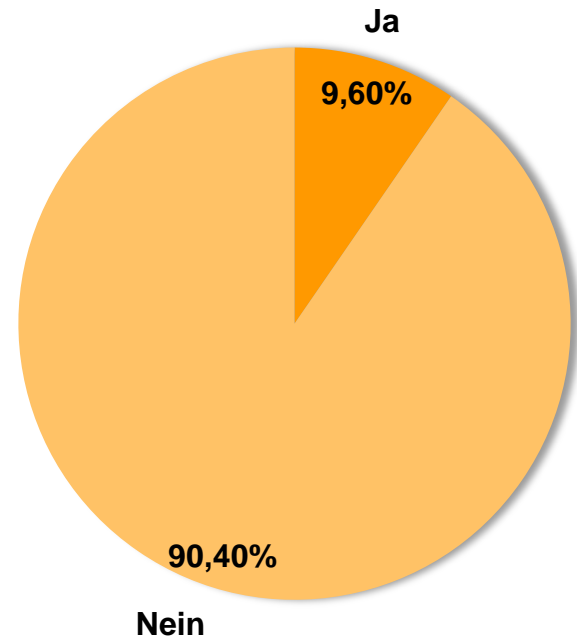
1. Gesamteinschätzung

Würdest Du sagen, dass Du den Fahrstil Deiner Eltern im Großen und Ganzen magst?



Im großen und ganzen mögen Kinder den Fahrstil ihrer Eltern!

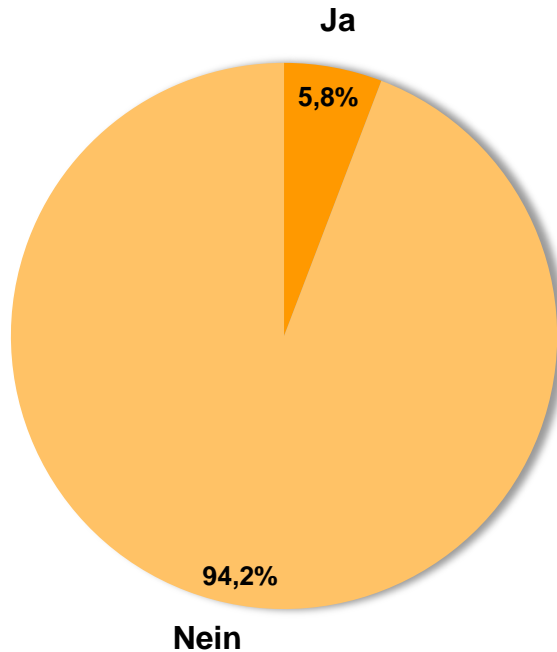
Schämst Du Dich manchmal, wenn Deine Eltern Dich fahren?



Knapp jedes zehnte Kind schämt sich im Auto der Eltern mitzufahren.

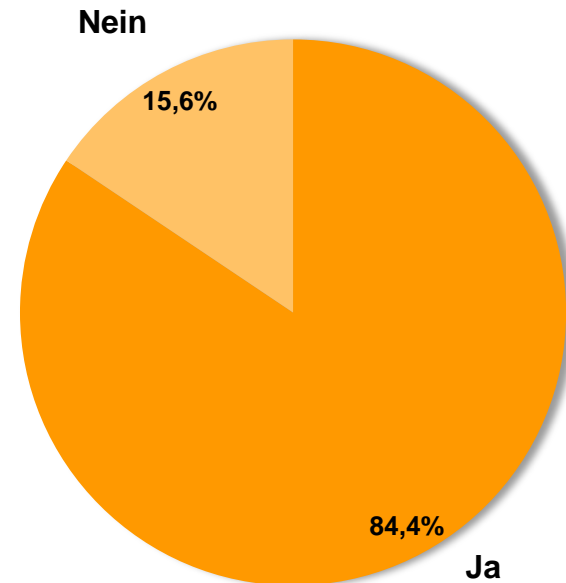
1. Gesamteinschätzung

Vermeidest Du es, wann immer das möglich ist, bei Deinen Eltern im Auto mitzufahren?



Kinder in Deutschland fahren gerne mit ihren Eltern Auto.

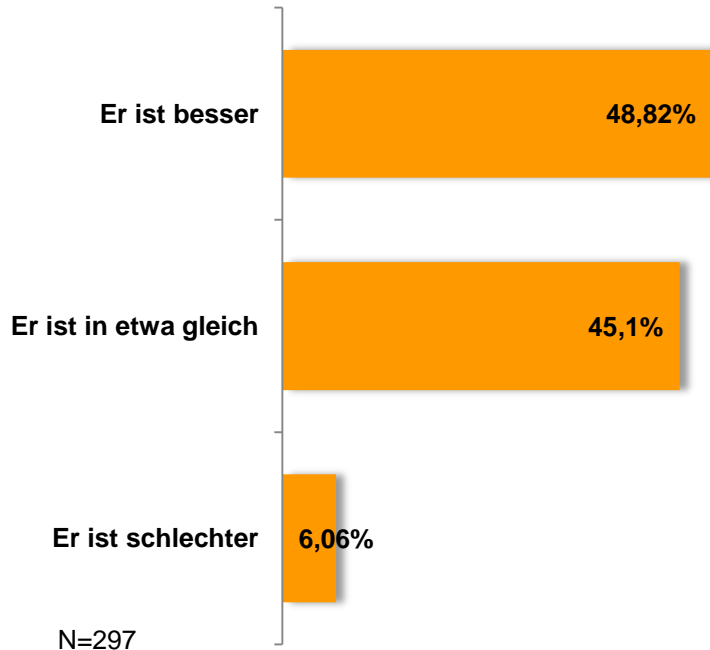
Findest Du, dass Deine Eltern Dich oft genug fahren?



Die Mehrheit der Kinder ist mit der Anzahl der Fahrten zufrieden.

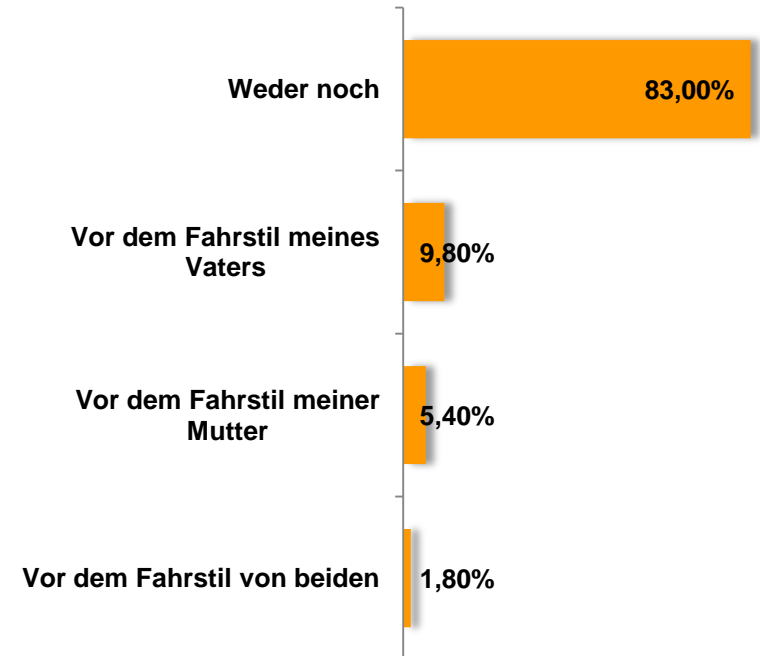
1. Gesamteinschätzung

Wie ist der Fahrstil Deiner Eltern im Vergleich zum Fahrstil der Eltern Deiner Freunde?



Knapp die Hälfte der Kinder bewertet die Fahrleistung der Eltern überdurchschnittlich!

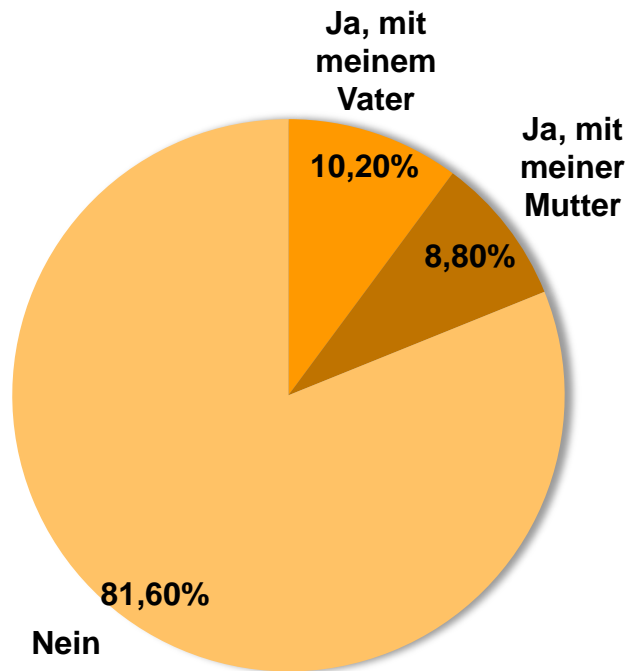
Hattest Du jemals Angst vor dem Fahrstil Deiner Mutter oder Deines Vaters?



17% der Kinder in Deutschland hatte bereits Angst vor dem Fahrstil der Eltern.

1. Gesamteinschätzung

Hattest Du jemals einen Autounfall?



19% der Kinder haben einen Unfall erleben müssen!

Themenschwerpunkte der Befragung

1. Gesamteinschätzung

2. Vorbildfunktion

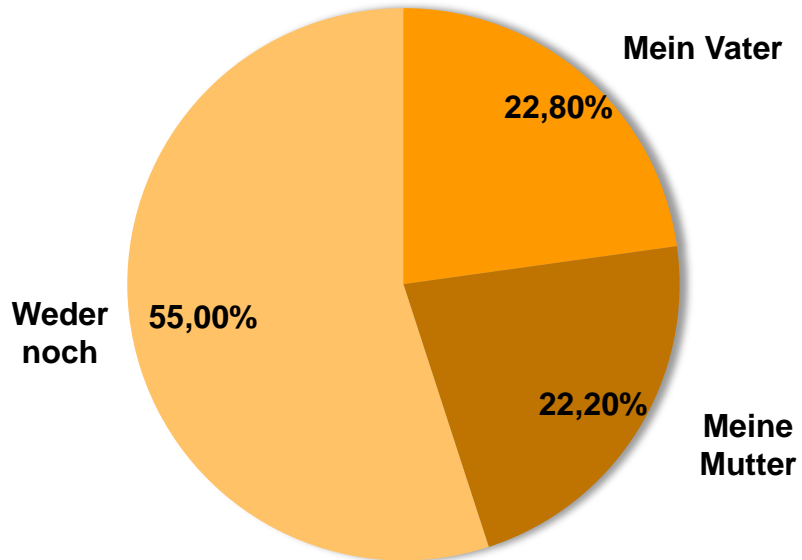
3. Mütter und Väter
im Vergleich

4. Stellenwert Auto



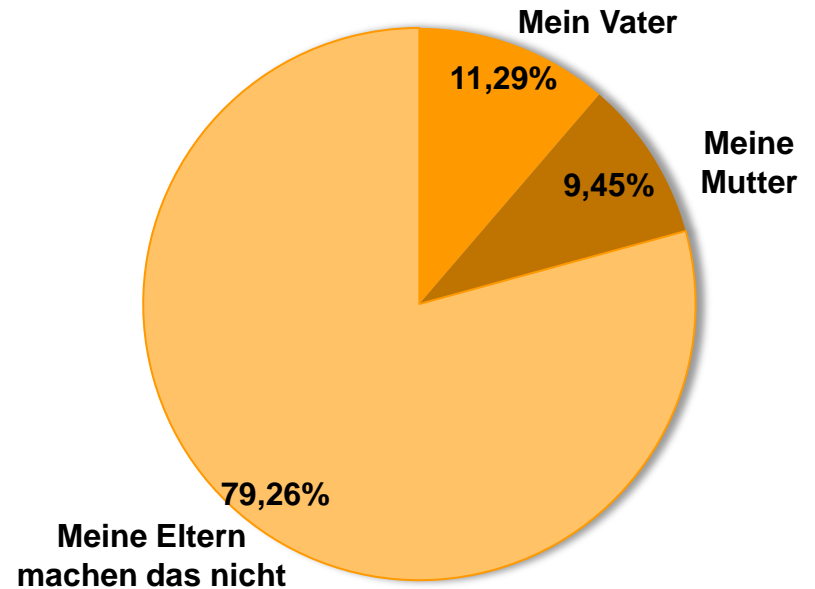
2. Vorbildfunktion

Wer passt beim Fahren manchmal nicht richtig auf?



Unkonzentriertheit in 45% der Autos!!!

Wer telefoniert beim Fahren häufiger mit dem Handy direkt am Ohr?

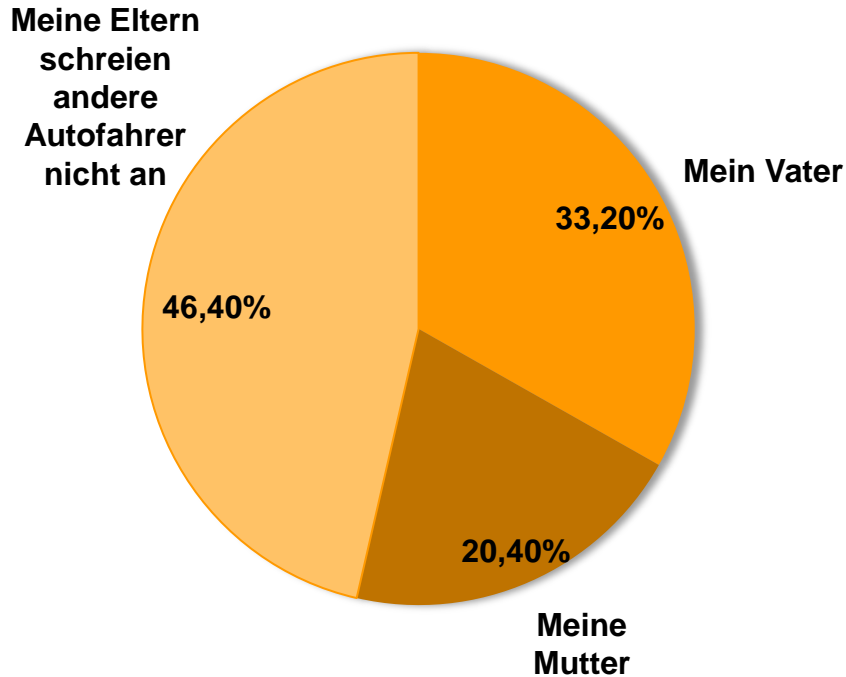


N=487
13 der Befragten gaben an, dass ihre Eltern nicht im Besitz von einem Handy seien (2,6%)

1/5 der Eltern am Steuer telefoniert während der Fahrt!!!

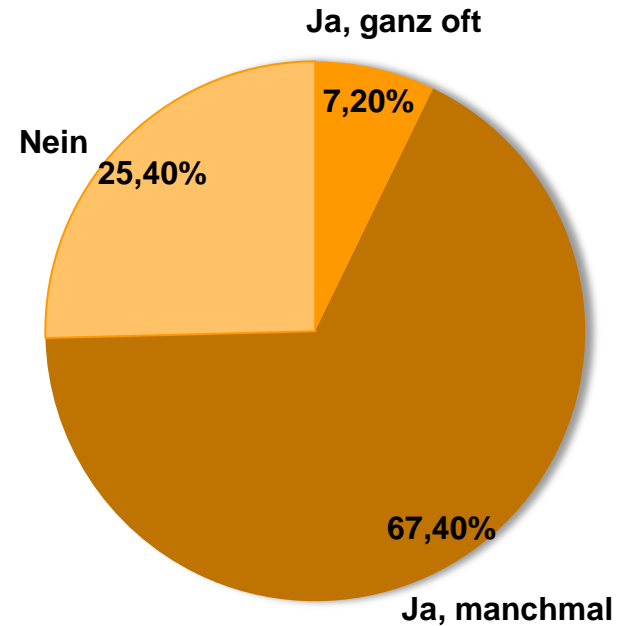
2. Vorbildfunktion

Wer schreit beim Fahren am häufigsten andere Autofahrer an?



In mehr als jedem zweiten Auto wird am Steuer geschrien!

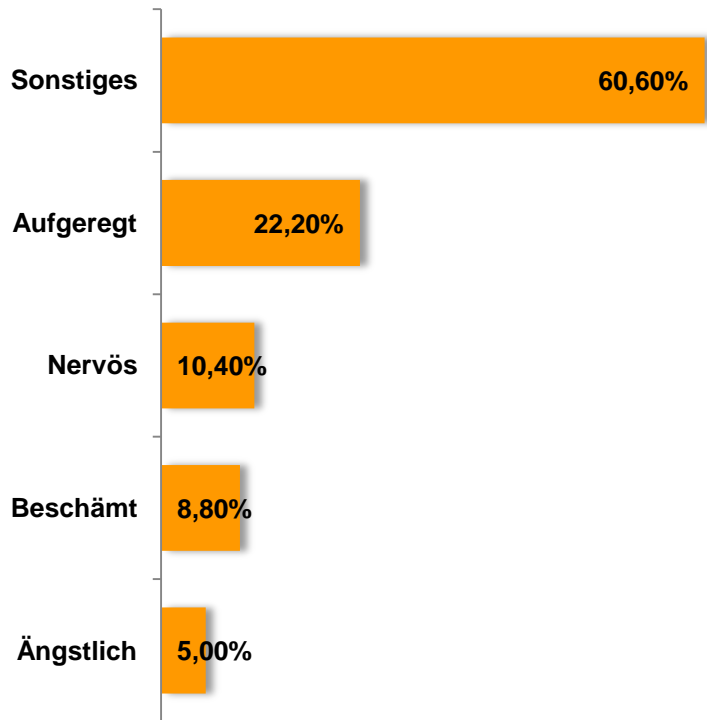
Schimpfen Deine Eltern manchmal über andere Autofahrer, wenn Du im Auto mit dabei bist?



In Deutschlands Autos wird sehr viel geschimpft (74,6%).

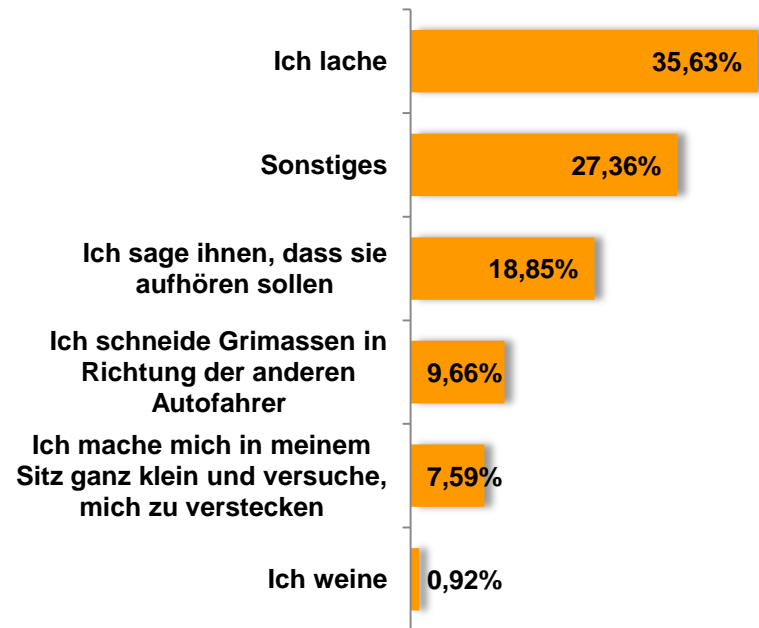
2. Vorbildfunktion

Wie fühlst Du Dich, wenn Deine Eltern sich über andere Fahrer aufregen?



An Kindern geht das Schimpfen nicht vorbei.

Was tust Du, wenn Deine Eltern sich über andere Autofahrer aufregen / über den Verkehr schimpfen?



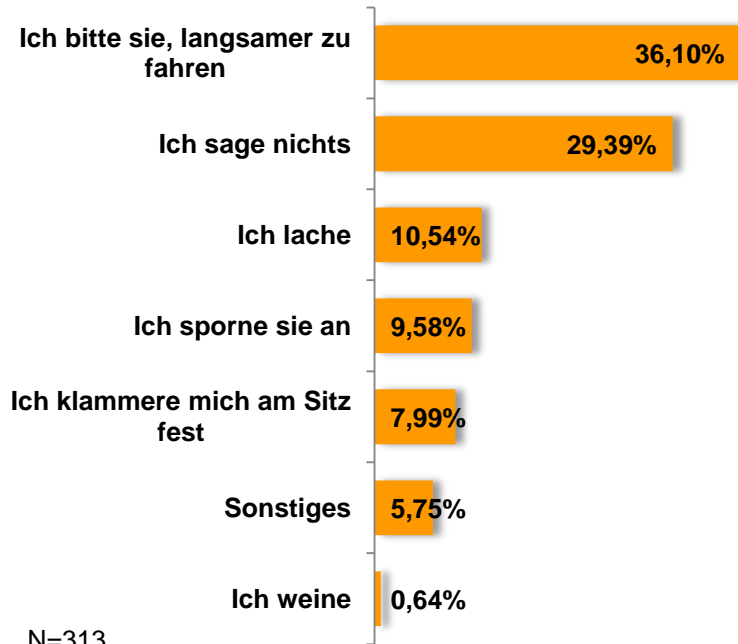
N=435

112 Befragte gaben an, dass ihre Eltern beim Autofahren nicht schimpfen (22,4%)

Kinder nehmen die Schimpferei mit Humor, ermahnen aber gerne auch die Eltern.

2. Vorbildfunktion

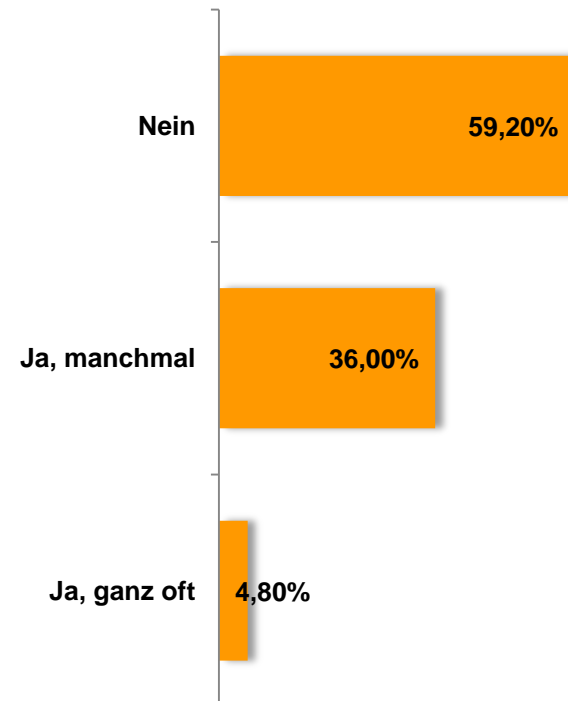
Was tust Du, wenn Deine Mutter oder Dein Vater zu schnell fahren?



N=313
234 Befragte gaben an, dass ihre Eltern normalerweise nicht zu schnell fahren (46,8%)

Zu schnelles fahren wird dahingegen nicht so einfach toleriert!

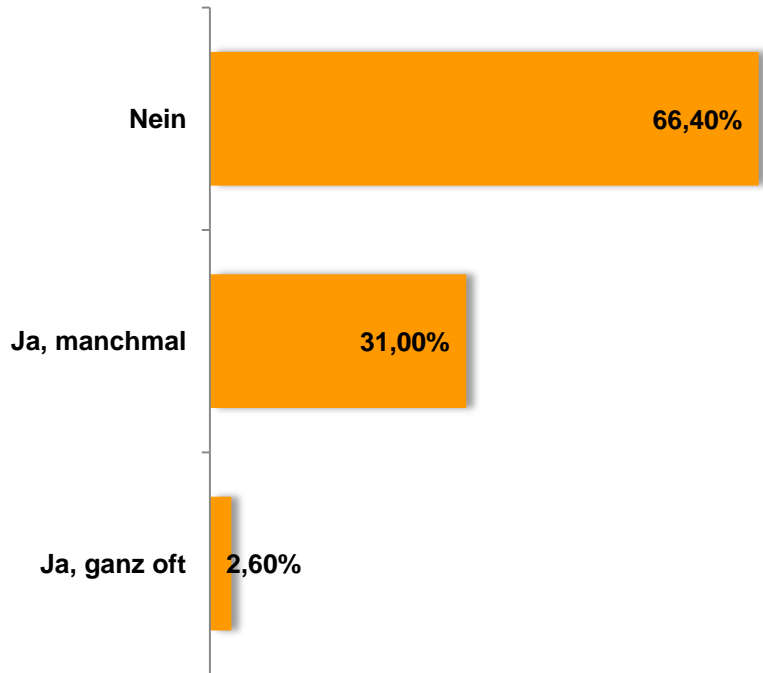
Haben Deine Eltern je Streit wegen des Fahrstils des anderen (Wegbeschreibungen, wenn sie sich verfahren haben oder zu schnell fahren)?



Mehr als 40% der Eltern streiten offen vor den Kindern über den Fahrstil des anderen.

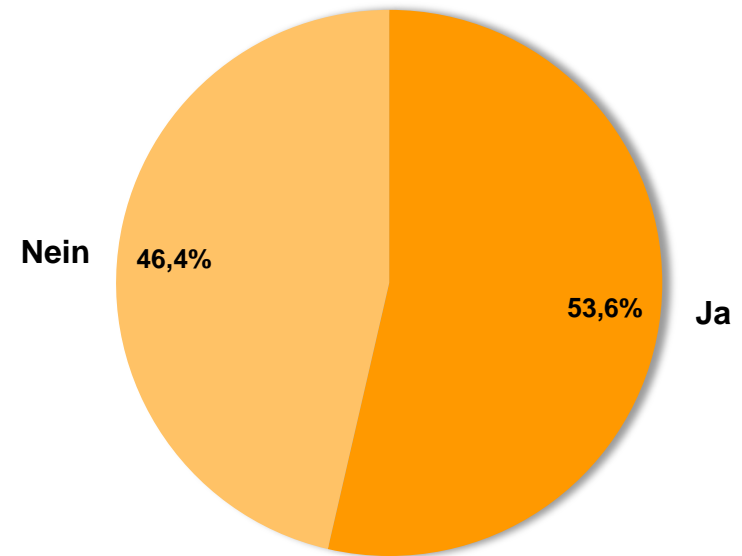
2. Vorbildfunktion

Sagen Deine Eltern einander, dass ihr Fahrstil schlecht ist, während sie zusammen im Auto sitzen?



1/3 der der Eltern bewerten den Fahrstil des anderen als schlecht.

Sagst Du deinen Eltern, dass Du ihren Fahrstil nicht magst?

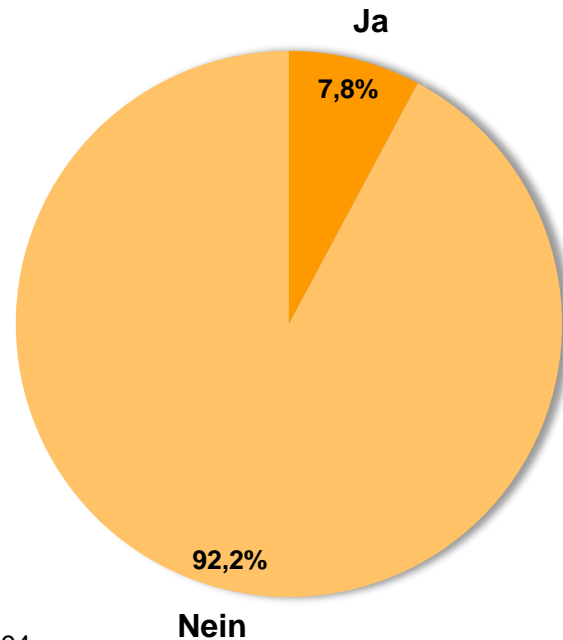


N=194
306 Befragte haben am Fahrstil der Eltern überhaupt nichts nichts auszusetzen

Wenn es aber nicht so toll läuft, dann trauen sich die Kleinen aber auch etwas zu sagen.

2. Vorbildfunktion

Hättest Du Angst, Deinen Eltern zu sagen, dass Du ihren Fahrstil nicht magst?



N=294

206 Gaben an den Fahrstil Ihrer Eltern zu mögen

Kommunikation über Fahrweise, von Vertrauen geprägt.

Themenschwerpunkte der Befragung

1. Gesamteinschätzung

2. Vorbildfunktion

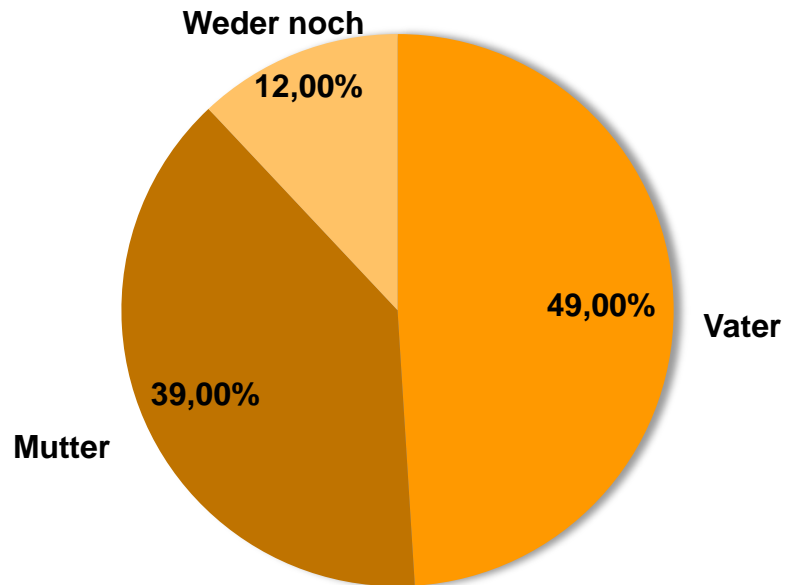
3. Mütter und Väter
im Vergleich

4. Stellenwert Auto



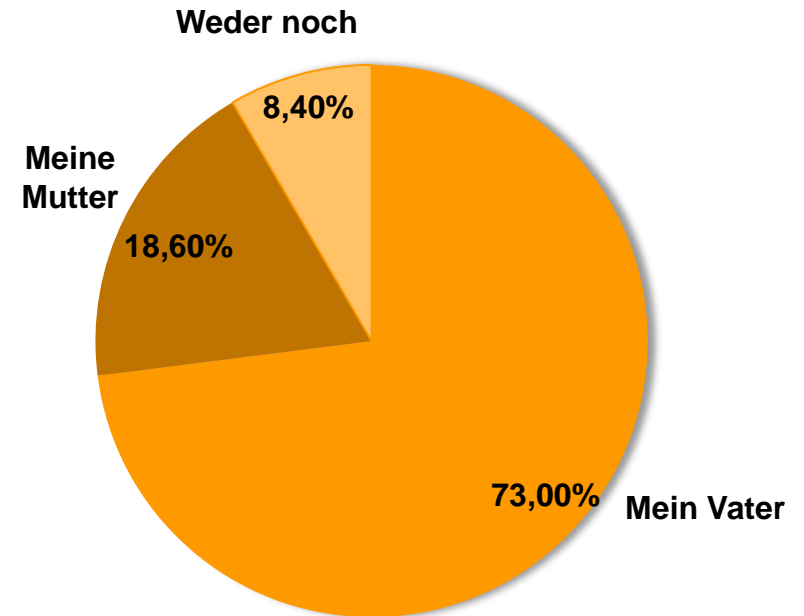
3. Mütter und Väter im Vergleich

Wessen Fahrstil magst Du lieber?



Deutliche Präferenz für den Fahrstil des Vaters.

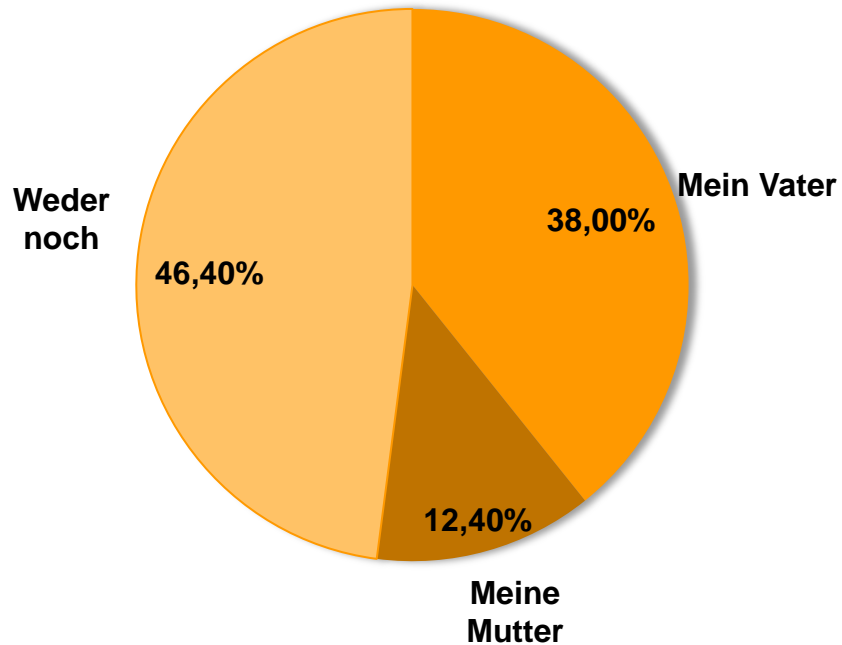
Wer fährt für gewöhnlich schneller?



Große Mehrheit der Väter fahren schneller.

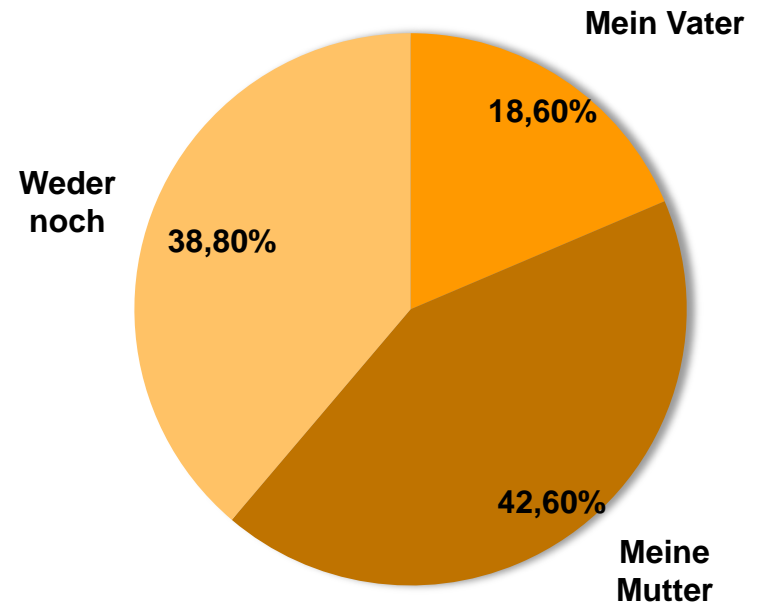
3. Mütter und Väter im Vergleich

Wer von beiden fährt rüpelhafter Auto?



Väter sind die aggressiveren Autofahrer!

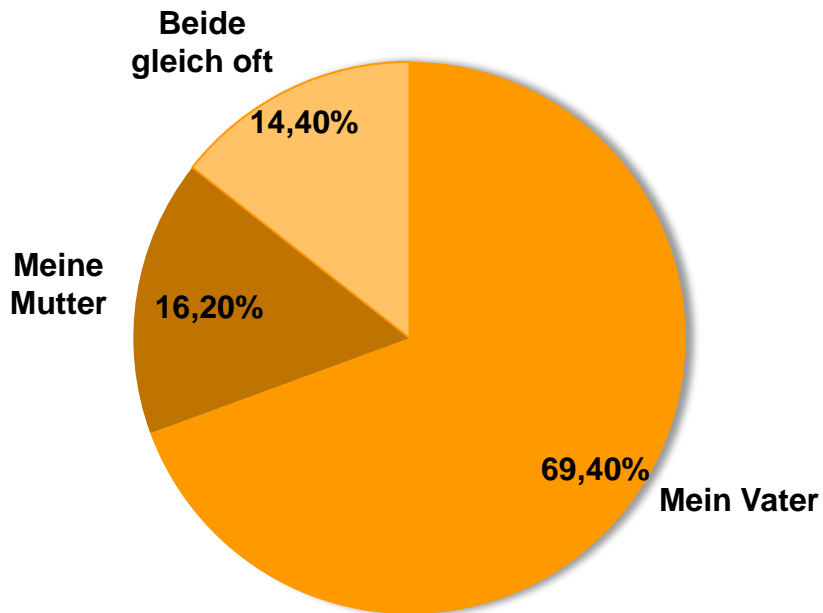
Wer würde wahrscheinlich eher mit dem Auto gegen eine Wand oder den Bordstein fahren?



Mütter werden als ungeschicktere Autofahrer eingeschätzt.

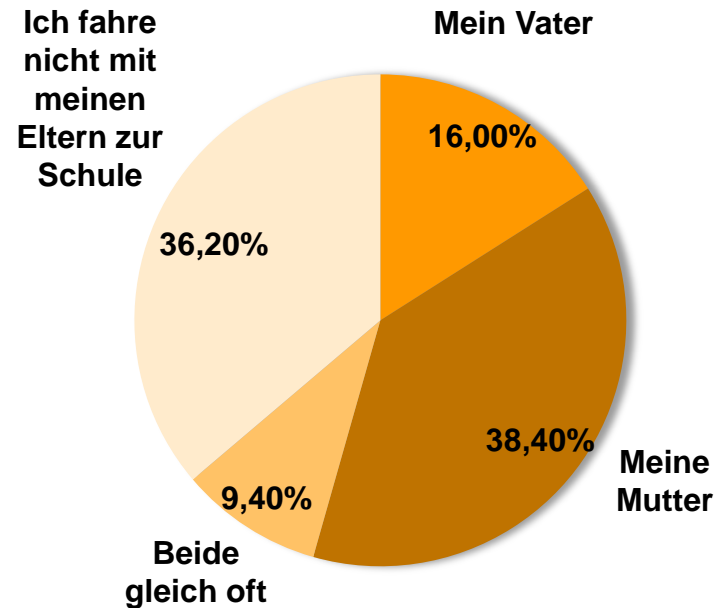
3. Mütter und Väter im Vergleich

Wer von Deinen Eltern fährt am häufigsten, wenn beide im Auto sitzen?



Meistens fährt Papa, wenn Mama mit an Board ist.

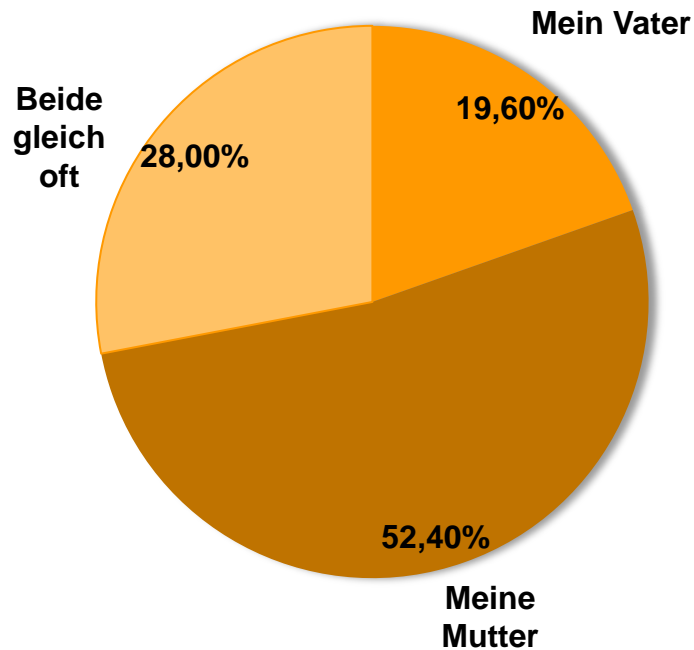
Wer fährt Dich (am häufigsten) zur Schule?



Der Weg zur Schule erfolgt meist mit den Müttern.

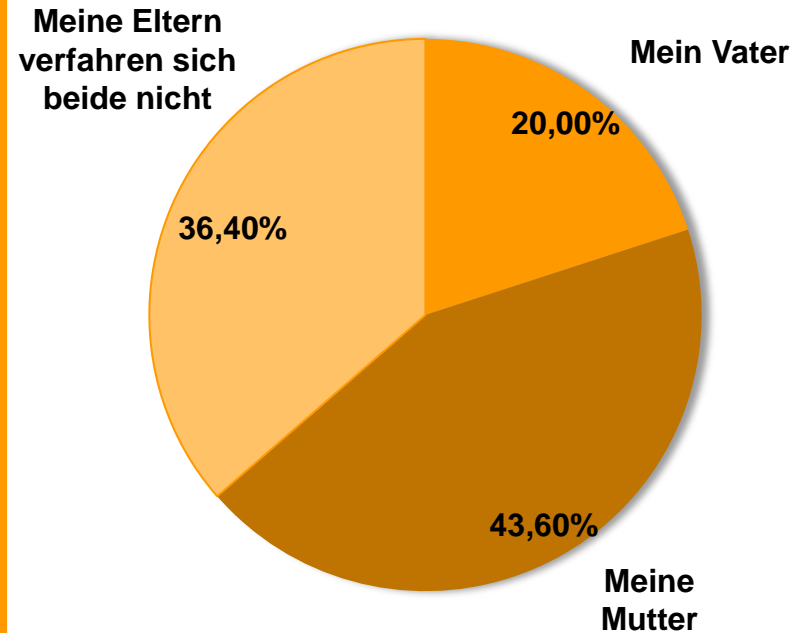
3. Mütter und Väter im Vergleich

Wer fährt Dich am häufigsten zu den Wohnungen Deiner Freunde oder zu außerschulischen Aktivitäten?



Taxi Mama!

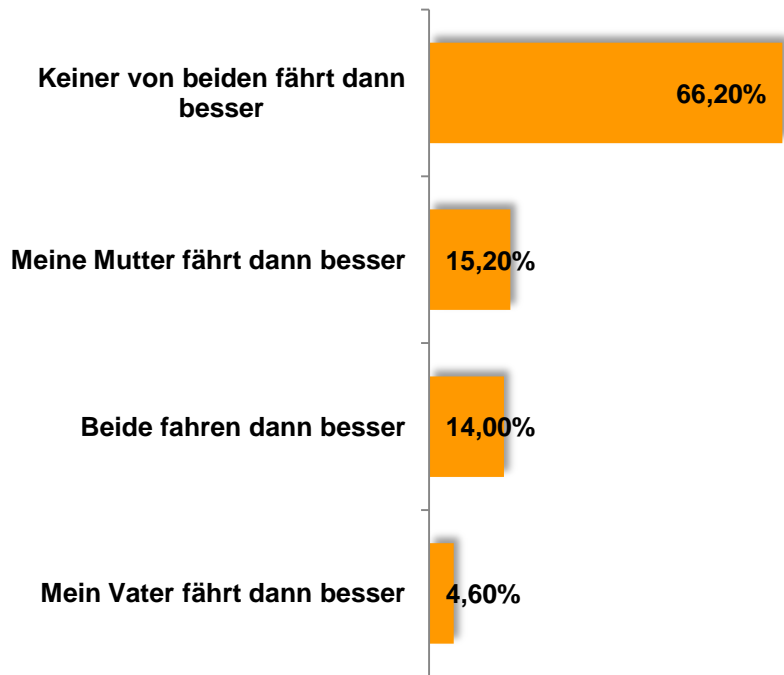
Wer verfährt sich für gewöhnlich häufiger?



Mütter verfahren sich deutlich häufiger.

3. Mütter und Väter im Vergleich

Fährt Deine Mutter besser, wenn sie ohne Deinen Vater fährt / fährt Dein Vater besser, wenn er ohne Deine Mutter fährt?



1/3 der Eltern fährt besser ohne Beisein des anderen Elternteils.

Themenschwerpunkte der Befragung

1. Gesamteinschätzung

2. Vorbildfunktion

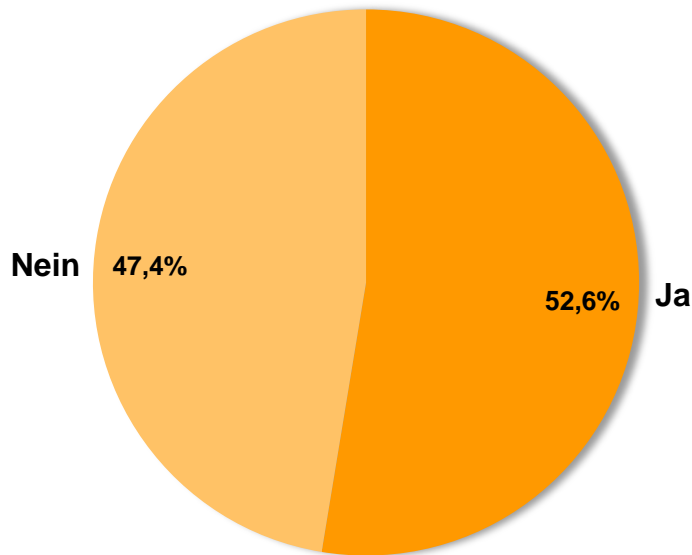
3. Mütter und Väter
im Vergleich

4. Stellenwert Auto



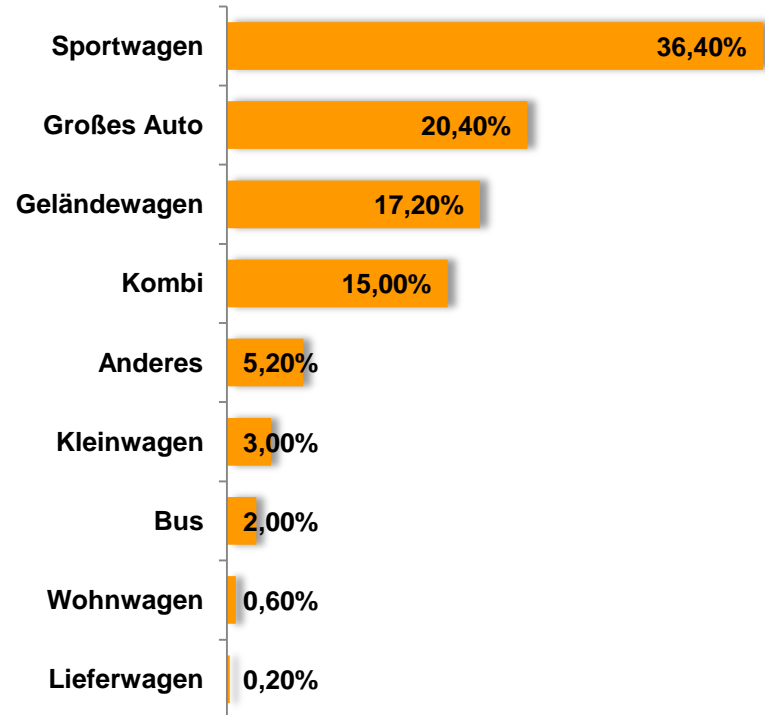
4. Stellenwert Auto

Wünschst Du Dir manchmal, dass Deine Mutter oder Dein Vater ein cooleres Auto fahren würden?



Mehrheit der Kinder wünscht sich ein „cooler“ Auto!

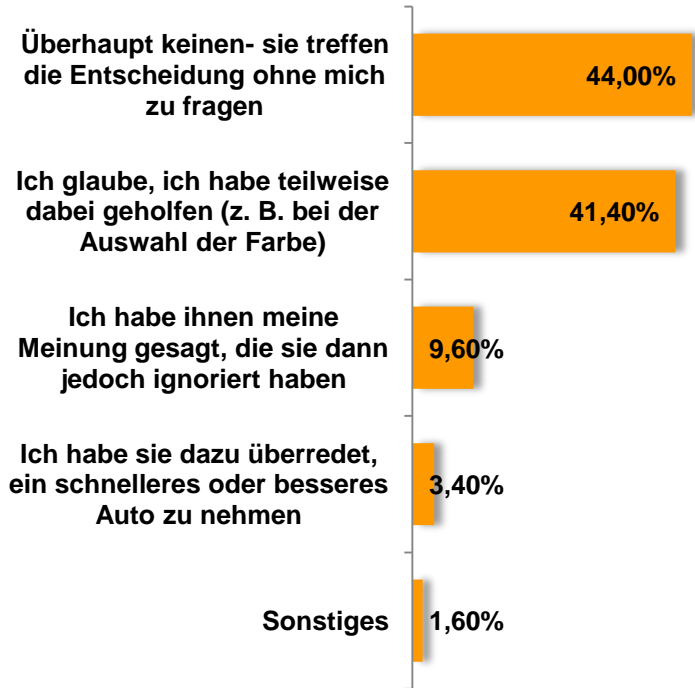
Welches Auto sollte Deine Mutter oder Dein Vater idealerweise fahren?



Sportwagen stehen bei mehr als einem Drittel hoch im Kurs.

4. Stellenwert Auto

Wie viel Einfluss hast Du Deiner Meinung nach darauf, für welches Auto sich Deine Eltern entscheiden?



Bei der Wahl des Autos zählt die Meinung der Kinder, auch wenn nur eingeschränkt .